## RETE FOGNARIA

LEGENDA :

- COLLETTORE IN PVC = 250 mm da realizzare
- COLLETTORE IN PVC = 160 mm allacci abitazioni da realizzare
- POZZETTO ALLACCIO ABITAZIONI CON COLLO D'OCA
- POZZETTO DI CACCIATA IN CALCESTRUZZO
- POZZETTO DI INCROCIO A DOPPIA CAMERA
- POZZETTO DI ISPEZIONE IN CALCESTRUZZO
- POZZETTO DI ISPEZIONE E ALLACCIO ALLA CONDOTTA ESISTENTE
- EDIFICI RESIDENZIALI

## PLANIMETRIA IMPIANTO FOGNARIO ACQUE NERE
## ACQUE NERE - Scala 1: 500

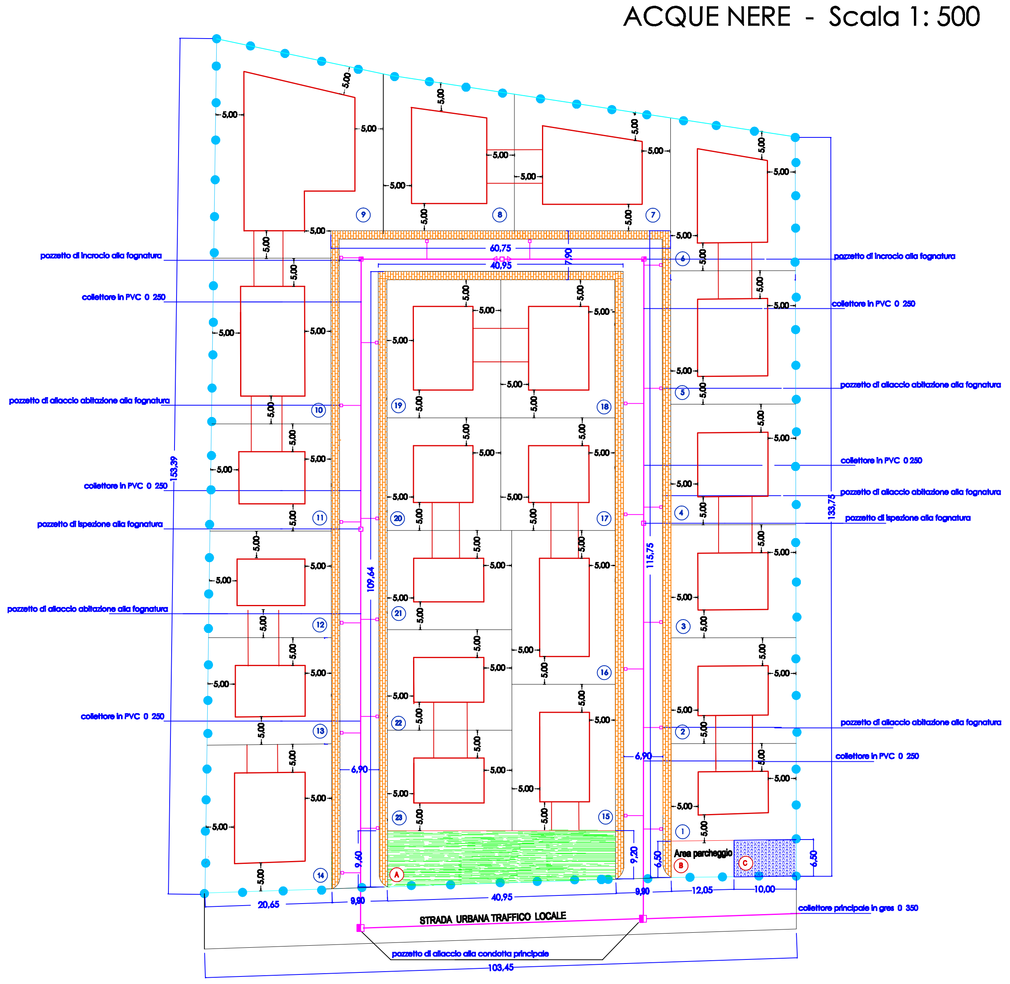


## PARTICOLARI SEZIONE LONGITUDINALE LINEA FOGNATURA LATI STRADA LUNGHI

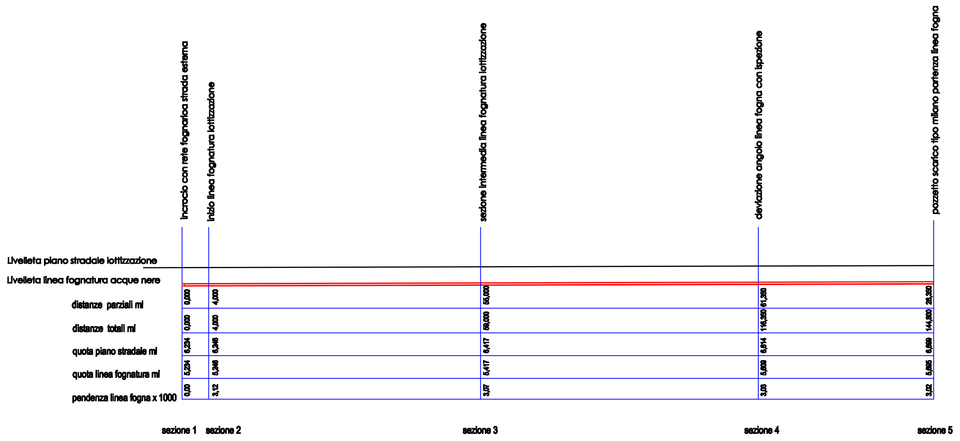


## ALLACCIO FOGNARIO TIPO

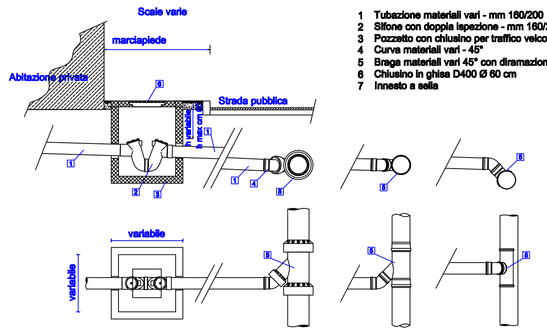


LEGENDA

1. Tubazione materiali vari - mm 160/200
2. Sifone con doppia ispezione - mm 160/200
3. Pozzetto con chiusino per traffico veicolare (vedi disegno)
4. Curva materiali vari - 45°
5. Braga materiali vari 45° con diramazione DN 160/200
6. Chiusino in ghisa D400 Ø 60 cm
7. Innesto a sella

## PARTICOLARI COSTRUTTIVI

### POZZETTO DI INCROCIO IN OPERA PER CONDOTTE A GRAVITA'

PIANTA

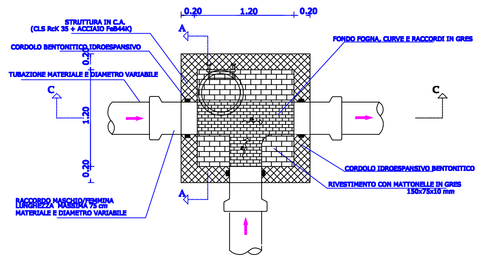


SEZIONE A-A

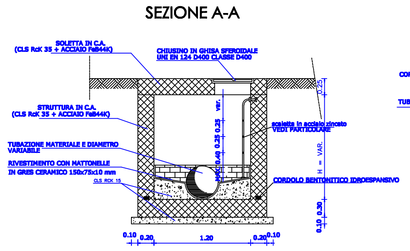


SEZIONE C-C

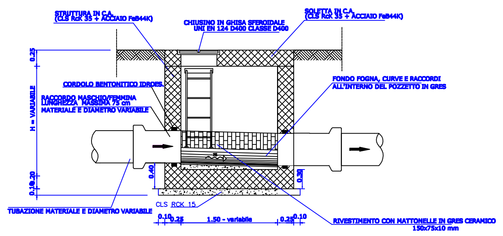


| DIAMETRO NOMINALE COLLETTORE FOGNARIO | POZZETTO | |
|---|---|---|
| | DIMENSIONI INTERNE | TIPO |
| DN200 | 1.20x1.20 | TIPO 1 |
| DN250 | | |
| DN300 | | |
| DN350 | 1.50x1.50 | TIPO 2 |
| DN400 | | |
| DN500 | | |
| DN600 | | |
| DN700 | 1.80x1.80 | TIPO 3 |
| DN800 | | |
| DN900 | 2.10x2.10 | TIPO 4 |
| DN1000 | | |

## PARTICOLARI COSTRUTTIVI

### POZZETTO DI CADUTA IN OPERA PER CONDOTTE A GRAVITA'

PIANTA

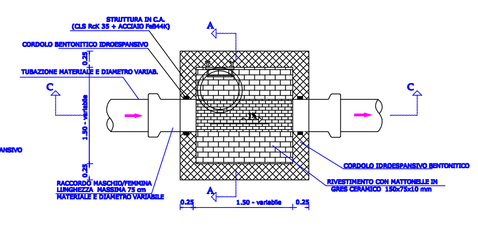


SEZIONE A-A

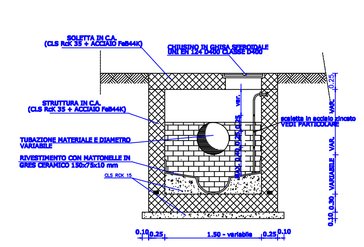


SEZIONE C-C

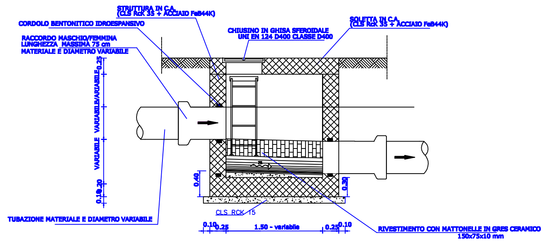


| DIAMETRO NOMINALE COLLETTORE FOGNARIO | POZZETTO | |
|---|---|---|
| | DIMENSIONI INTERNE | TIPO |
| DN200 | 1.20x1.20 | TIPO 1 |
| DN250 | | |
| DN300 | | |
| DN350 | 1.50x1.50 | TIPO 2 |
| DN400 | | |
| DN500 | | |
| DN600 | | |
| DN700 | 1.80x1.80 | TIPO 3 |
| DN800 | | |
| DN900 | 2.10x2.10 | TIPO 4 |
| DN1000 | | |

### POZZETTO DI ISPEZIONE IN OPERA PER CONDOTTE A GRAVITA'

PIANTA

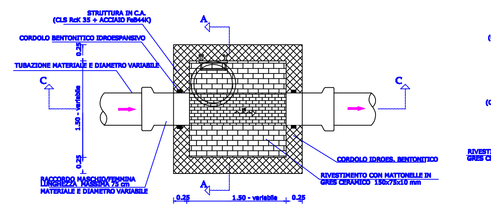


SEZIONE A-A

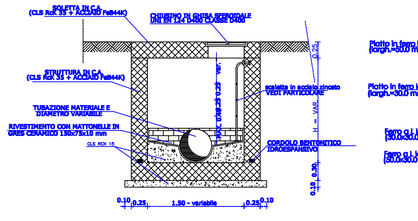


### PARTICOLARE SCALETTA ALLA MARINARA PER ALTEZZE SUPERIORI A 2 M

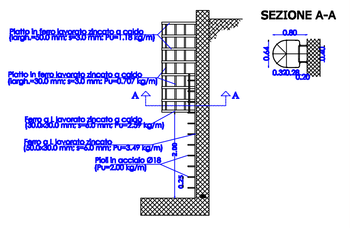


SEZIONE C-C

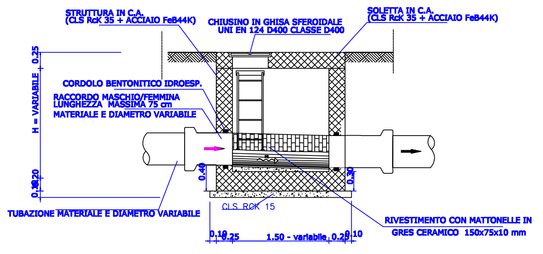


| DIAMETRO NOMINALE COLLETTORE FOGNARIO | POZZETTO | |
|---|---|---|
| | DIMENSIONI INTERNE | TIPO |
| DN200 | 1.20x1.20 | TIPO 1 |
| DN250 | | |
| DN300 | | |
| DN350 | 1.50x1.50 | TIPO 2 |
| DN400 | | |
| DN500 | | |
| DN600 | | |
| DN700 | 1.80x1.80 | TIPO 3 |
| DN800 | | |
| DN900 | 2.10x2.10 | TIPO 4 |
| DN1000 | | |

### PARTICOLARE SCALETTA IN ACCIAIO ZINCATO

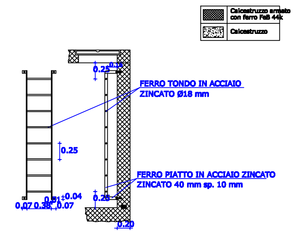


STUDI TECNICI ASSOCIATI TEMPORANEAMENTE

ARCHITETTURA - INGEGNERIA - Opere Ingegneria di Genere n. 141


VICO LAMARMORA N. 5 - 09170 ORISTANO (OR) - TEL. 0783/302092 - P. IVA 00442650952 - C.F. SMAGPP67H54G113G

VICO LAMARMORA N. 10 - 09170 ORISTANO (OR) - TEL. 0783/72397 - P. IVA 00615240952 - C.F. PNDVTS67S29G113U


COMUNE DI
**ORISTANO**
PROVINCIA DI ORISTANO

# Piano di Lottizzazione privata
## Variante in corso d'opera
## Prolungamento via Campanelli
### In zona C2ru - PUC_OR

Proprietà:

| | |
|---|---|
| ATZENI Lucia | FALCHI Antonino |
| CAMPO Pietro Orazio | FALCHI Carlo |
| SERCI Matteo | GIACOMINA M. Paola |
| CARTA Greca | MELIS Fabio |
| BOGO Giancarlo | MISCALI Marinella |
| COZZULA Gianluigi | MURU Gesualdo |
| CROBU Susanna | CERA Ilenia |
| SADERI CARLA | SPADA Alfonso |
| MEREU Teresa | |

Oggetto:
**PROGETTO ESECUTIVO**

Scala:
**VARIE**

Elaborato n°:
**2f**

Titolo:
PLANIMETRIA IMPIANTO ACQUE NERE
**PARTICOLARI COSTRUTTIVI VARI**

Settembre 2024

Timbro e firma tecnici progettisti: